

# パーフェクト 過去問題 「行動観察」 目次

# Contents

## 【国立】

文京区	お茶の水女子大学附属小学校	4
	筑波大学附属小学校	10
	東京学芸大学附属竹早小学校	15
世田谷区	東京学芸大学附属世田谷小学校	17
練馬区	東京学芸大学附属大泉小学校	18
小金井市	東京学芸大学附属小金井小学校	19
さいたま市	埼玉大学教育学部附属小学校	21
千葉市	千葉大学教育学部附属小学校	24

## 【私立】

千代田区	暁星小学校	25
	白百合学園小学校	28
	雙葉小学校	31
港区	聖心女子学院初等科	33
	東洋英和女学院小学部	35
新宿区	学習院初等科	38
品川区	小野学園小学校(品川翔英小学校)	41
文京区	日本女子大学附属豊明小学校	42
世田谷区	成城学園初等学校	46
	昭和女子大学附属昭和小学校	47
	田園調布雙葉小学校	49
	東京都市大学付属小学校	51
渋谷区	東京女学館小学校	52
	青山学院初等部	55
	慶應義塾幼稚舎	57
中野区	新渡戸文化小学校	66
杉並区	立教女学院小学校	67
	光塩女子学院初等科	69
豊島区	立教小学校	71
	川村小学校	83
北区	聖学院小学校	85
	星美学園小学校	87
板橋区	淑徳小学校	88
武蔵野市	成蹊小学校	89
	武蔵野東小学校	92

三鷹市	明星学園小学校	93
国分寺市	早稲田大学系属早稲田実業学校初等部	94
調布市	桐朋小学校	101
	晃華学園小学校	103
府中市	明星小学校	104
国立市	国立学園小学校	106
	桐朋学園小学校	107
小平市	東京創価小学校	110
市川市	日出学園小学校	111
	昭和学院小学校	114
	国府台女子学院小学部	117
船橋市	千葉日本大学第一小学校	118
松戸市	聖徳大学附属小学校	120
川越市	星野学園小学校	121
さいたま市	開智小学校(総合部)	122
	さとえ学園小学校	125
狭山市	西武学園文理小学校	128
川崎市	カリタス小学校	131
	洗足学園小学校	133
	桐光学園小学校	136
横浜市	関東学院小学校	137
	慶應義塾横浜初等部	138
	精華小学校	141
	桐蔭学園小学校	143
	森村学園初等部	144
	横浜雙葉小学校	146
藤沢市	湘南白百合学園小学校	149
	湘南学園小学校	151
取手市	江戸川学園取手小学校	152
つくばみらい市	開智望小学校	156
守谷市	つくば国際大学東風小学校	157

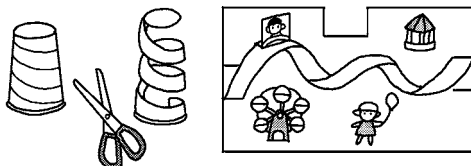
# お茶の水女子大学附属小学校

〒112 - 8610 東京都文京区大塚 2-1-1 ☎03 (5978) 5875

## 絵画制作


### 《ジェットコースター》

- 紙コップをらせん状にクルクルと切り、上の部分を少し残す。台紙に書いてある4本の線を切りこみ、そこに紙コップをはさみ入れて、セロテープやノリで留める。台紙の端の部分の部分を切って、ジェットコースターの乗客の絵を描き、貼る。出来上がったら台紙の周りに絵を描く。



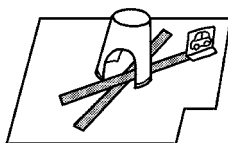
### 《スベリ台》

- 紙コップの2カ所に切り込みを入れ、切り取る。切り取った2枚を貼り合わせて長くする。紙コップを逆さまにして台紙にノリづけして固定。長い紙は、両端にノリをつけて紙コップに組み合わせる。台紙の一部を切り取って、好きな動物の絵を描き、紙を少し折りスベリ台に貼る。出来たら、すべり台を塗ったりする。




### 《トンネル》

- 紙コップに2カ所、切り込みを入れ、切り取る。紙テープ2本を道にみたてて、台紙のにりづけする。その後、紙コップのトンネルをその道の上に貼る。台紙の一部を切って、そこに車の絵を描き、端を少し折って貼る。



### 《カバン》

- 画用紙を半分に折り、両脇は別の画用紙でジャバラ折をつくってから貼る。取っ手の部分は、形をハサミで切り、本体に貼る。  
折り紙に書かれたクリスマスツリーはハサミで切り、月は手でちぎって1面ずつに貼る。2色のビーズを順番に紐通しをして、取っ手のところに結ぶ。




# 白百合学園小学校

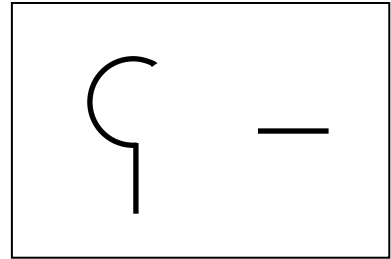
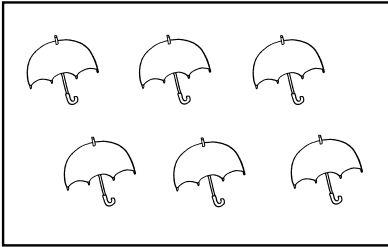
〒 102 - 8185 東京都千代田区九段北 2 - 4 - 1 ☎ 03 (3234) 6662

## 絵画制作

- ワンピースを着た女の子とドレスを着た女の子の絵があり、「素敵なドレスにしてください」と指示される。クーピーでドレスを色塗りする。  
その後「どうして女の子はドレスにしたのでしょうか。」と聞かれ、お話をする。



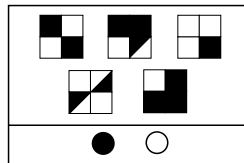
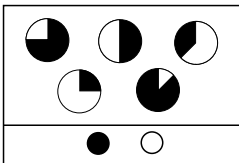
- 傘の絵に青のクーピーで模様を描く。



- 線画  
紙の左右に線が1本ずつあり、お母さんが使うものを2つ、青のクレヨンで描く。

## 個別


- なぞなぞの答えに合う絵におはじきを置きましょう。  
「足が長い生き物はどれですか」「足が5本より多いのはどれですか」「私はたてがみが美しいと思っています。ガオーと吠えます」
- 影の絵を見て同じポーズをする。
- 片腕だけが裏返しになっているブラウスを、短時間でハンガーに掛ける。
- 絵を見て、白と黒の広さを比べ、色が多い方におはじきを置く。



- 虫ジャンケンをして遊ぶ。「先生と違う虫になったら勝ちです。先生と同じ虫になったら負けです。」という約束で、腕を動かし虫のポーズをつくる。

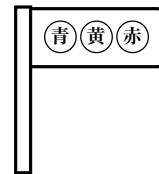


- 先生の弾くオルガンに合わせて歩く、止まる、自由に踊る。音楽が止まったら体のジャンケンをする。(先生に勝つように・負けるように等と指示あり)




## 個別

- 4色の丸いシールが用意されていてお手本（信号・いもむし・風船など）をみながら、同じようにシールを貼る。そして、上から何番目のシールの色、下から何番目のシールの色はなにかなどの質問があり、その答えはパターンブロックを使って答える。




- 長さの異なる3種類の板（プレート）を使って、家、カブトムシ、ヤドカリの形をつくる。プレートを組み合わせて、台紙の絵に大きさを考えて置いていく。
- 立体パズル（ジオシェープ）をお手本の通りにつくる。



## 指示行動


- 4～5人のグループにわかれて、「王様のケーキ」をつくる。発泡スチロール、紙粘土、ビーズ、モールなど材料を自由に試してみんなで相談してつくる。
- 橋が壊れてしまったので、みんなで橋をつくりましょう。2グループに分かれて、トイレトペーパーの芯に穴があいており、そこにモールを通してつなげていく。
- クイズを出すリーダーを決めて、教室を移動しながら、みんなで相談して答えを考えていく。
- 「さとえの水」を飲んでくださいと言われ、ペットボトルの水を3人でコップに分けて飲む。
- 6人グループで、2人1組で風呂敷を使い、部屋の中央に置かれた箱を3つずつ運んできて、グループで協力して高く積む。



- ジャンケン列車。
- 音楽を聞いて、その音楽に出てくる生き物の模倣をする。自分の立ち位置が決められており、そこから出ないよう指示される。
- 4人でブロックを使い、お城をつくる。
- マット上で積み木をどれだけ高く積み上げられるか、グループ（5人1組）対抗で競う。



- 自由遊び。12～13人のグループ（黄色の帽子と水色の帽子でグループ分け）で、何で遊ぶかを相談して決める。一定の時間で、帽子を取り替えて遊びの内容も交換する。輪投げ、ブロック、積み木、ボーリング、レゴブロック、玉入れ、恐竜のおもちゃなど。
- サッカーボール・ボーリング・積み木・ブロック・パズルなどが置いてあり、5人のグループで何をして遊ぶかを相談して決め、遊ぶ。一定の時間で合図があり、遊びを変える。



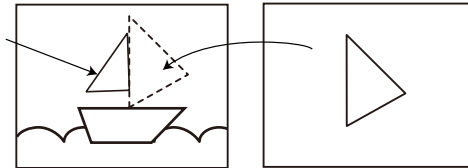
# 江戸川学園取手小学校

〒 302 - 0032 茨城県取手市野々井 1567 番地 3 ☎ 0297 (71) 3353

## 絵画制作


- クマが風船を持っている絵。風船に好きな色で塗る。
- 三角形に好きなように模様を描き、色塗り。それを切り取り、船の絵にノリで貼る。まわりに海の絵を描く。

色塗り



### [気球]

- 3色の好きな色を使って、バルーンを塗り、ハサミで切ります。それを台紙の点線枠のところに貼ります。かごとつなく線を描き足す。ここまで終わったら、かごのなかのクマやかごを塗ったり、周りに絵を描く。



### [旗]

- 割りばしを指示された線に合わせて置き、テープで留める。巻きつけるように線のところで折り、再びテープで留める。緑のクーピーで星を塗り、裏面には青い○△□の形を貼る。「世界に1つだけの旗をつくりましょう」という指示のため、形は好きな形を好きな枚数使い、クーピーで絵を描く。

