


も く じ 構 成



2の1 パズル1…………… P.17	2の11 多いカード…………… P.27	2の21 積み木1(移動)…………… P.37
2の2 パズル2…………… P.18	2の12 形の等分(4等分)…… P.28	2の22 積み木2(組み合わせ)… P.38
2の3 絵あわせパズル… P.19	2の13 図形の合成1…………… P.29	2の23 線の連結1…………… P.39
2の4 足りない絵…………… P.20	2の14 図形の合成2…………… P.30	2の24 線の連結2…………… P.40
2の5 プレート1…………… P.21	2の15 図形の合成3…………… P.31	2の25 展開図…………… P.41
2の6 プレート2…………… P.22	2の16 図形の合成4…………… P.32	カード 2の2、2の5…………… P.42
2の7 マス目パズル1… P.23	2の17 図形の合成5…………… P.33	カード 2の6、2の9…………… P.43
2の8 マス目パズル2… P.24	2の18 図形の分割1…………… P.34	
2の9 穴埋めパズル1… P.25	2の19 図形の分割2…………… P.35	
2の10 穴埋めパズル2… P.26	2の20 図形の分割3…………… P.36	

P.17 パズル1




上の絵は、下のカードを9枚合わせて作ります。
 いらぬカードに○をつけましょう。






P.18 パズル2



P.42 のカードを用意してください。
 絵にちょうど合うように、□の中にカードを
 置きましょう。



…切り離してご利用ください



※本書の無断転載・複製を禁ずる。